

راهنمای خدمات سامانه گیگالیب

سامانه تأمین مدرک دانشگاه (گیگالیب) مجموعه خدمات متنوعی را به کاربران دانشگاهی ارائه می‌دهد از جمله؛ امکان دانلود متن کامل مقالات، فصول کتاب‌ها، پایان‌نامه‌های الکترونیکی، گزارش‌های فنی، استانداردها، ثبت اختراع‌ها، کنفرانس‌های علمی. دسترسی به پایگاه‌های استنادی WOS و SCOPUS و پایگاه‌های اطلاعاتی Reaxys, Ovid, Ebsco, Nature و خدمات بررسی گرامر پیش‌نویس مقالات نویسندگان و مشابهت‌یاب مقالات Ithenticate در ادامه چگونگی استفاده از این خدمات توضیح داده خواهد شد.

دسترسی به متن کامل مقاله از طریق جستجو: در این قسمت امکان جستجوی مقاله به دو روش ساده و پیشرفته فراهم گردیده است. شما می‌توانید مقاله خود را از طریق وارد کردن عنوان، نویسنده و موضوع مقاله و یا از طریق عنوان ژورنالی که مقاله در آن نمایه می‌شود، ISSN و یا نام ناشر یا پایگاه اطلاعاتی نمایه‌کننده بازبایی نمایید.

The screenshot shows the Giga Library website interface. At the top, there is a navigation bar with 'پروفایل من' (My Profile) and 'خروج' (Logout) buttons. Below this, a banner displays the number of new books added: '۵۸,۲۴۶ کتاب جدید' (58,246 New Books) and 'به آرشیو کتب دیجیتال افزوده شد' (Added to the digital book archive). The main search area includes a search bar with the placeholder text 'Keyword(s), Title, Author(s), DOI, etc.' and a dropdown menu set to 'Journal Article'. A 'جستجو ساده' (Simple Search) button is visible. On the right side, a sidebar lists various search and access options, with the first three items highlighted in a red box: 'دسترسی به مقاله با موتور جستجو', 'دسترسی به مقاله از طریق DOI', and 'دسترسی به مقاله از طریق URL'. Other options include 'دسترسی به پایان‌نامه‌های دیجیتال', 'دسترسی به کتب آرشیوی دیجیتال', 'دسترسی به پایگاه‌های استنادی', 'دسترسی مستقیم به پایگاه‌ها', 'دسترسی به Ithenticate (جدید)', and 'دسترسی به Grammarly (جدید)'. At the bottom, there are logos for 'بانک ملت' (Mellat Bank), 'بانک سامان' (Saman Bank), and 'بانک سپاس' (Sapas Bank), along with a note about card payment services.

همچنین در این قسمت موضوعات مرتبط با کلیدواژه مورد جستجو در سمت چپ کادر امکان جستجو و دریافت مقالات مرتبط با موضوع مورد نظر شما را فراهم خواهد نمود.

دسترسی به مقاله از طریق DOI

بر قسمت دسترسی به مقاله از طریق DOI کلیک کرده و DOI مقاله را در کادر باز شده وارد نمائید. سپس سیستم برای لحظاتی پیغام «لطفاً منتظر بمانید» را نمایش می‌دهد و تا پایان فرآیند از درخواست همزمان این مقاله و یا Refresh صفحه خودداری نمائید، در غیر اینصورت میزان اعتبار مضاعف از شما کسر خواهد شد.

توجه: جهت دسترسی به DOI، عنوان یا نویسنده مقالات می‌توان از لیست پایگاه‌های موجود در سامانه گیگالیب و جستجو در لیست مزبور و یا از طریق جستجو در موتور جستجوی گوگل استفاده نمود. همچنین می‌توان فرآیند جستجو را از طریق وارد کردن عنوان یا URL در هر کدام از کادرهای مربوطه، انجام داد.



The screenshot shows the Giga Library website interface. At the top, there is a navigation bar with the Giga Library logo and a menu with options like 'Home', 'About Us', 'Contact Us', 'Privacy Policy', and 'Terms of Service'. Below the navigation bar, there is a banner with the text '58,246 New Books' and '1400 New Journals'. The main content area features a search bar with the following options: 'Keyword(s), Title, Author(s), DOI, etc.', 'Journal Article', and 'Sort by: Most relevant + subject'. A sidebar on the right contains a list of services, with the option 'Digital Name' highlighted in red. At the bottom, there are logos for 'Bank Mellat', 'Bank Saderat', and 'Bank Pasargad'.

برای دسترسی به **پایان نامه های دیجیتال** می‌توانید روی فیلد مربوطه کلیک نمائید، صفحه‌ای مشابه صفحه زیر باز می‌شود که می‌توان از طریق وارد کردن کلیدواژه‌های مربوطه، پایان‌نامه مورد نیاز را به شکل تمام متن مشاهده نمائید. برخی از نتایج جستجو ممکن است دارای نسخه دیجیتال نباشند و دانلود آن‌ها مقدور نمی‌باشد.

جهت دسترسی به **کتاب دیجیتال** نیز روی کادر کتب آرشیوی کلیک نموده تا صفحه مربوط به سفارش کتب باز شود و سپس فصول کتاب دیجیتالی خود را از طریق وارد کردن کلیدواژه‌های مربوطه سفارش دهید.

دسترسی به پایگاه‌های استنادی

در این بخش به پایگاه Scopus, web of science, Journal Citation Report دسترسی خواهید داشت.

تنها در چند ثانیه مقاله خود را مشابهت یابی کنید!
معتبرترین نرم افزار تشخیص سرقت ادبی مقالات لاتین فقط در گیگالیب

پایگاه های استنادی و علم سنجی

توجه مهم: رعایت نکات ذیل در استفاده از پایگاه های استنادی و علم سنجی الزامی است:

- جهت استفاده از **ESI** می بایست تنظیماتی در مرورگر انجام دهید که بدین منظور به **راهنما** مراجعه نمایید.
- برای مشاهده پایگاه های **JCR-ESI-INCITES** از مرورگر **فایرفاکس** استفاده نمایید.
- در صورت مواجه با صفحه **لاگین/خطا** می بایست کوکی های مرورگر را حذف و دوباره تلاش نمایید **راهنمای حذف کوکی**

Essential Science Indicators™ سرور 1 سرور 2 سرور 3	Journal Citation Reports® سرور 1 سرور 2 سرور 3	Scopus اسکوپس
	وب OF SCIENCE لینک دسترسی به	سرور 1 سرور 2

دسترسی به مقاله با موتور جستجو
دسترسی به مقاله از طریق DOI
دسترسی به مقاله از طریق URL
دسترسی به پایان نامه های دیجیتال
دسترسی به کتب آرشيوک دیجیتال
دسترسی به پایگاه های استنادی
دسترسی مستقیم به پایگاه ها
دسترسی به iThenticate (جدید)
دسترسی به Grammarly (جدید)

بانک ملت بانک سامان بانک سپهر
پرداخت از طریق کلیه کارت های عضو شتاب

ارسال دعوت نامه عضویت
اطلاعات بیشتر...

دسترسی مستقیم به پایگاه‌ها

در این قسمت به پایگاه Ovid, Reaxys, clinical key دسترسی خواهید داشت.

دسترسی مستقیم

در صورت مواجه با صفحه لاگین/خطا می بایست کوکی های مرورگر را حذف و دوباره تلاش نمایید **راهنمای حذف کوکی**

برای مشاهده پایگاه **Reaxys** نیاز به "تنظیم پروکسی یک در مرورگر" است که بدین منظور می بایست URL پروکسی یک را که در زیر آورده شده است، در مرورگر خود وارد نمایید. نحوه انجام کار در صفحه "**راهنمای راه اندازی**" توضیح داده شده است URL ای که باید وارد نمایید به شرح زیر است: <http://gigalib.org/prxpc/all/proxy.pac>

جهت مشاهده راهنمای سامانه iThenticate به **این لینک** و اطلاع از تعرفه های این سامانه به **این لینک** مراجعه نمایید.

جهت مشاهده تعرفه های Grammarly به **این لینک** مراجعه نمایید.

	REAXYS® آدرس زیر را در مرورگر کپی/بسیست نمایید: https://www.reaxys.com
grammarly دسترسی به Grammarly	iThenticate Professional Plagiarism Prevention لینک دسترسی به iThenticate
Wolters Kluwer OvidSP سرور 1	ClinicalKey سرور 1

دسترسی به مقاله با موتور جستجو
دسترسی به مقاله از طریق DOI
دسترسی به مقاله از طریق URL
دسترسی به پایان نامه های دیجیتال
دسترسی به کتب آرشيوک دیجیتال
دسترسی به پایگاه های استنادی
دسترسی مستقیم به پایگاه ها
دسترسی به iThenticate (جدید)
دسترسی به Grammarly (جدید)

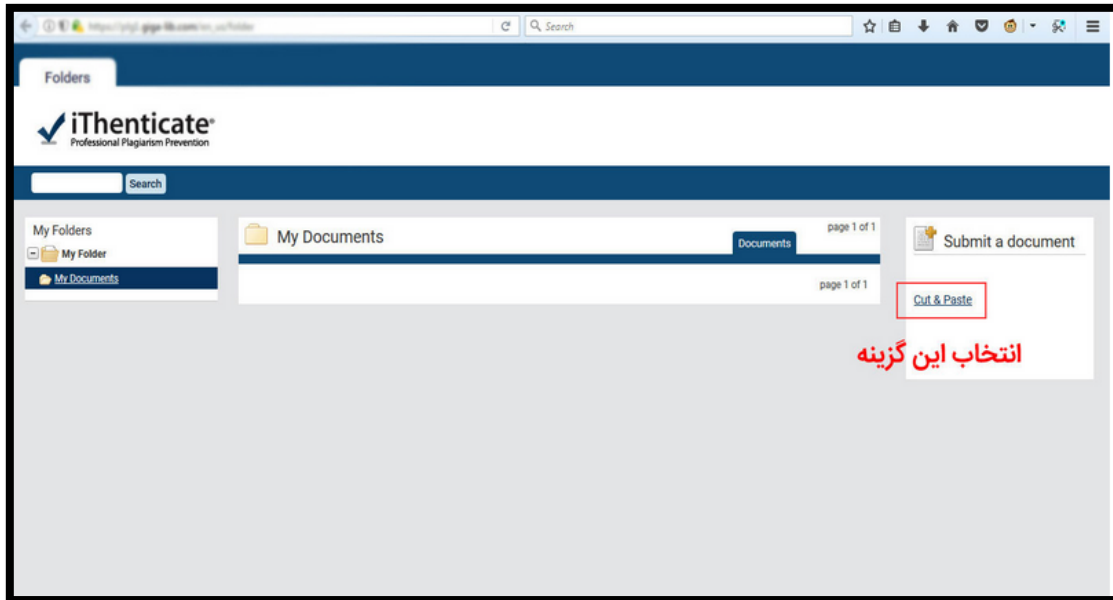
بانک ملت بانک سامان بانک سپهر
پرداخت از طریق کلیه کارت های عضو شتاب

ارسال دعوت نامه عضویت
اطلاعات بیشتر...

دسترسی به iThenticate

در این بخش مشابهت‌یابی مقالات با استفاده از iThenticate ارائه شده است. جهت استفاده از این سامانه پس از کلیک بر روی لینک مربوطه، طبق توضیحات موجود در عکس مراحل را انجام دهید:

ثبت و آپلود مقاله



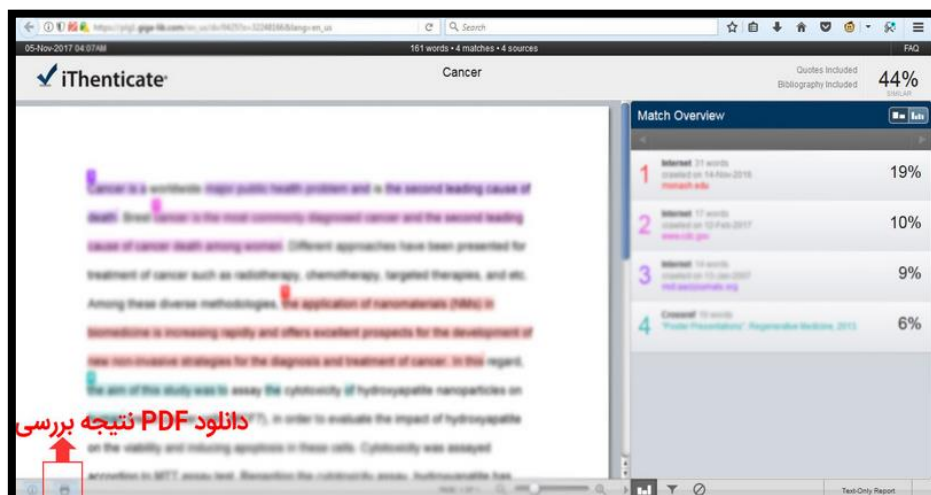
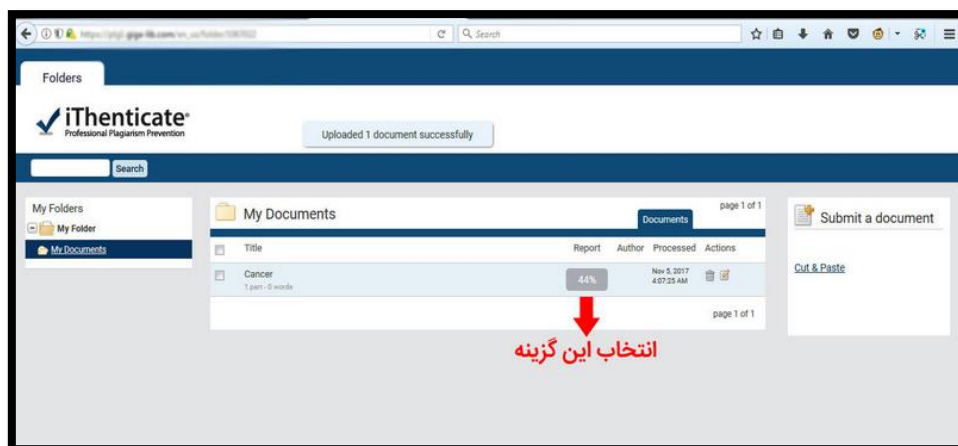
در این مرحله عنوان و متن مقاله را وارد نمایید. بهتر از یک عنوان مناسب استفاده نمایید:



مشاهده نتیجه درصد تشابه

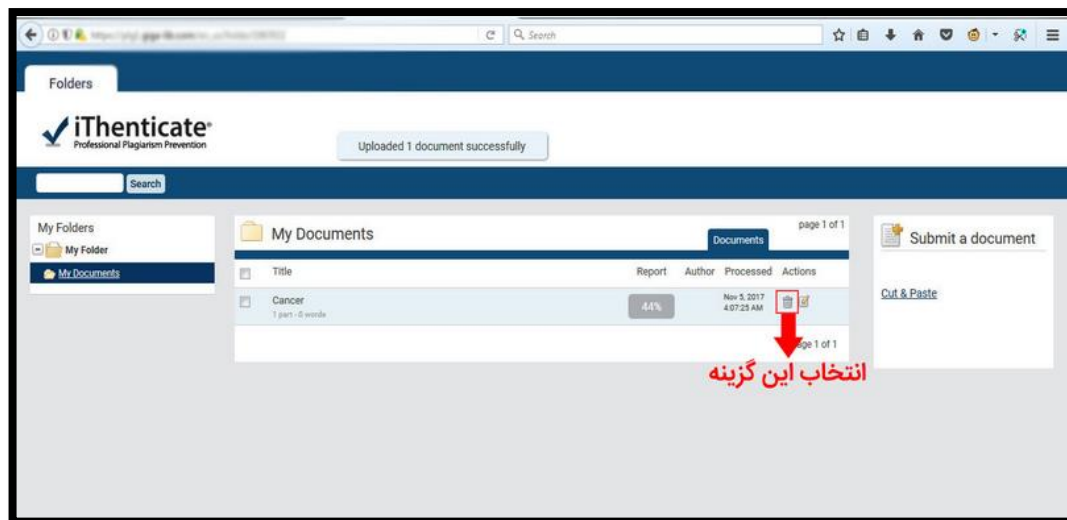
پس از آپلود مقاله وارد صفحه زیر می شوید. نمایش نتیجه ممکن است بین چند ثانیه تا چند دقیقه طول بکشد که در جدول در زیر ستون Report یک دکمه به نمایش در میاید که میزان درصد مشابهت بر روی

آن نوشته شده است. چنانچه بعد از یک دقیقه دکمه درصد در زیر قسمت Report در ردیف مربوطه به نمایش در نیامد می توانید صفحه را بارگزاری مجدد نمایید تا مانند صفحه زیر دکمه به نمایش درآید. در مثال با کلیک بر روی دکمه ۴۴٪ نتیجه بررسی مقاله در صفحه بعد به نمایش در می آید:



حذف مقاله

پس از مشاهده نتیجه حتما اقدام به حذف مقاله نمایید که با مراجعه به قسمت My Document در سمت چپ وارد صفحه زیر می شوید و می توانید با کلیک بر روی آیکون مشخص شده در تصویر اقدام به حذف نمایید.



دسترسی به Grammarly

در این قسمت امکان بررسی گرامر پیش‌نویس مقالات نویسندگان پیش از ارسال مقاله به مجله فراهم شده است. کافی است عنوان و متن مقاله را در کادر مربوطه وارد نموده و گزینه ارسال را کلیک کنید. نتیجه ظرف مدت ۱۲ ساعت پس از ثبت به ایمیل آکادمیک شما ارسال خواهد شد.



کاربر محترم! در صورت بروز قطعی و عدم دسترسی به سامانه و یا هر گونه پرسش در مورد استفاده از خدمات کتابخانه دیجیتال گیگالیب، کتابداران کتابخانه های دانشگاهی و بیمارستانی و همچنین خانم فاطمه رفیعی نسب کارشناس امور پایگاه های کتابخانه مرکزی دانشگاه با شماره تلفن ۰۶۱۳۳۱۱۳۹۲۷ و یا داخلی ۳۹۲۷ پاسخگوی شما خواهند بود، لذا خواهشمندیم از تماس با شرکت مربوطه خودداری ننمایید.